

Τα παρακάτω στοιχεία και πληροφορίες που προκύπτουν από τις οικονομικές καταστάσεις, στοχεύουν σε μια γενική ενημέρωση για την οικονομική κατάσταση και τα αποτελέσματα της "ΚΟΛΙΟΣ Α.Ε.". Συνιστούμε επομένως στον αναγνώστη πριν προβεί σε οποιαδήποτε επενδυτική επιλογή ή άλλη συναλλαγή με την εταιρία, να ανατρέξει στην αρμόδια εποπτεύουσα αρχή, ή στην ιστοσελίδα της εταιρίας, όπου καταχωρούνται οι οικονομικές καταστάσεις, καθώς και η έκθεση ελέγχου του νόμιμου ελεγκτή οπότε αυτό απαιτείται.

Αρμόδια Υπηρεσία - Περιφέρεια:	Επιμελητήριο Κιλίκης
Διεύθυνση διαδικτύου :	www.kolios.gr
Ημερομηνία έγκρισης από το Διοικητικό Συμβούλιο των ετήσιων οικονομικών καταστάσεων :	25/5/2018
Νόμιμος Ελεγκτής : Αλεξάνδρα Μπούτα ΑΡ.Μ.Σ.Ο.Ε.Α. 16501	Αλεξάνδρα Μπούτα Αρ.Μ. Σ.Ο.Ε.Α. 16501
Ελεγκτική εταιρία :	Συνεργαζόμενοι Ορκωτοί Λογιστές Α.Ε.
Τύπος έκθεσης ελέγχου ελεγκτών : Με επιφύλαξη	Γνώμη με επιφύλαξη

Σύνθεση Διοικητικού Συμβουλίου		
Πρόεδρος & Δ'νων Σύμβουλος :	Νικόλαος Δ. Κολιός	
Αντιπρόεδρος Α' :	Ηλίας Δ. Κολιός	
Αντιπρόεδρος Β' :	Αννούλα Δ. Κολιού	
Μέλος Δ.Σ. :	Φυλλής Ν. Κολιού	
Μέλος Δ.Σ. :	Μαίρη Ν. Κολιού	

ΣΤΟΙΧΕΙΑ ΚΑΤΑΣΤΑΣΗΣ ΟΙΚΟΝΟΜΙΚΗΣ ΘΕΣΗΣ (τα ποσά εκφρασμένα σε Ευρώ)

	31/12/2017	31/12/2016
ΕΝΕΡΓΗΤΙΚΟ		
Ιδιοχρησιμοποιούμενα ενσώματα πάγια στοιχεία	69.227.449,93	71.254.103,15
Επενδύσεις σε ακίνητα	2.489.476,93	2.499.751,45
Άλλα περιουσιακά στοιχεία		
Λοιπά μη κυκλοφορούντα περιουσιακά στοιχεία		
Αποθέματα	19.131.060,39	24.530.950,53
Απαιτήσεις από πελάτες	12.994.677,43	11.084.439,01
Λοιπά κυκλοφορούντα περιουσιακά στοιχεία	4.807.017,38	6.697.491,09
ΣΥΝΟΛΟ ΕΝΕΡΓΗΤΙΚΟΥ	108.649.682,06	116.066.735,23
ΙΔΙΑ ΚΕΦΑΛΑΙΑ ΚΑΙ ΥΠΟΧΡΕΩΣΕΙΣ		
Μετοχικό κεφάλαιο	12.640.000,00	12.640.000,00
Λοιπά στοιχεία καθαρής θέσης	11.095.300,19	10.268.443,52
Σύνολο ιδίων κεφαλαίων μετόχων εταιρίας (α)	23.735.300,19	22.908.443,52
Δικαιώματα μειοψηφίας (β)	-	-
Σύνολο ιδίων κεφαλαίων (γ) = (α)+(β)	23.735.300,19	22.908.443,52
Μακροπρόθεσμες δανειακές υποχρεώσεις	6.073.857,65	7.503.492,80
Προβλέψεις / Λοιπές μακροπρόθεσμες υποχρεώσεις	11.071.005,30	11.791.273,34
Βραχυπρόθεσμες δανειακές υποχρεώσεις	39.758.404,41	41.481.538,42
Λοιπές βραχυπρόθεσμες υποχρεώσεις	28.011.114,51	32.381.987,15
ΣΥΝΟΛΟ ΥΠΟΧΡΕΩΣΕΩΝ (δ)	84.914.381,87	93.158.291,71
ΣΥΝΟΛΟ ΙΔΙΩΝ ΚΕΦΑΛΑΙΩΝ ΚΑΙ ΥΠΟΧΡΕΩΣΕΩΝ (γ) +	108.649.682,06	116.066.735,23

ΣΤΟΙΧΕΙΑ ΚΑΤΑΣΤΑΣΗΣ ΤΑΜΕΙΑΚΩΝ ΡΟΩΝ Άμεση μέθοδος (τα ποσά εκφρασμένα σε Ευρώ)

	1/1-31/12/2017	1/1-31/12/2016
Λειτουργικές δραστηριότητες		
Εισπράξεις από πελάτες	104.137.899,83	91.685.234,70
Πληρωμές σε προμηθευτές, πιστωτές και εργαζόμενους	-93.690.209,34	-79.959.262,82
Ταμιακές ροές από τις λειτουργικές δραστηριότητες	<u>10.447.690,49</u>	<u>11.725.971,88</u>
Πληρωμές φόρου εισοδήματος	0,00	0,00
Καθαρές ταμιακές ροές από λειτουργικές δραστηριότητες	10.447.690,49	11.725.971,88
Επενδυτικές δραστηριότητες		
Πληρωμές για απόκτηση συμμετοχών σε θυγατρικές, συγγενείς και κοινοπ	0,00	0,00
Πληρωμές για απόκτηση ενσώματων παγίων και άλλων στοιχείων	-3.266.500,78	-8.712.073,64
Πληρωμές για απόκτηση χρηματοοικονομικών στοιχείων	-6.291,90	0,00
Εισπράξεις από πώληση συμμετοχών, ενσώματων παγίων, άλλων στοιχείων	137.431,59	462.191,92
Εισπράξεις από επιχορηγήσεις ενσώματων παγίων	0,00	0,00
Εισπράξεις από τόκους, μερίσματα και ενοίκια	166.917,26	15.376,18
Καθαρές ταμιακές ροές από επενδυτικές δραστηριότητες	-2.968.443,83	-8.234.505,54
Χρηματοδοτικές δραστηριότητες		
Εισπράξεις / (Πληρωμές) από αύξηση /μείωση κεφαλαίου	0,00	0,00
Εισπράξεις από ληφθέντα δάνεια	10.842.399,38	13.814.768,18
Πληρωμές για δάνεια και τόκους	-18.584.837,94	-15.924.801,33
Πληρωμές για μισθώματα χρηματοδοτικών μισθώσεων	0,00	0,00
Πληρωμές μερισμάτων	0,00	0,00
Καθαρές ταμιακές ροές από χρηματοδοτικές δραστηριότητες	-7.742.438,56	-2.110.033,15
Ταμιακά διαθέσιμα και ισοδύναμα έναρξης χρήσης	2.551.414,93	1.169.981,74
Ταμιακά διαθέσιμα και ισοδύναμα λήξης χρήσης	2.288.223,03	2.551.414,93

ΣΤΟΙΧΕΙΑ ΚΑΤΑΣΤΑΣΗΣ ΣΥΝΟΛΙΚΩΝ ΕΣΟΔΩΝ (Τα ποσά εκφρασμένα σε Ευρώ)

	1/1-31/12/2017	1/1-31/12/2016
Κύκλος εργασιών	98.481.530,01	94.433.830,55
Μικτά κέρδη (ζημιές)	16.547.506,19	17.492.995,25
Κέρδη (ζημιές) πρό φόρων, χρηματοδοτικών και επενδυτικών αποτελεσμάτων	4.125.444,30	5.696.265,79
Κέρδη (ζημιές) πρό φόρων	1.356.147,66	2.878.653,66
Κέρδη (ζημιές) μετά από φόρους (Α)	868.354,17	2.182.804,34
Κατανέμονται σε :		
Ιδιοκτήτες εταιρίας:	868.354,17	2.182.804,34
Δικαιώματα μειοψηφίας :	-	-
Λοιπά συνολικά έσοδα μετά από φόρους (Β)	1.341.043,25	2.869.008,21
Συγκεντρωτικά συνολικά έσοδα μετά από φόρους (Α) + (Β)	2.209.397,42	5.051.812,55
Κατανέμονται σε :		
Ιδιοκτήτες εταιρίας	2.209.397,42	5.051.812,55
Δικαιώματα μειοψηφίας	-	-
Προτεινόμενο μερίσμα ανα μετοχή (€)	-	-
Κέρδη (ζημιές) προ φόρων, χρηματοδοτικών, επενδυτικών αποτελεσμάτων και συνολικών αποσβέσεων	8.031.589,02	12.489.629,43

ΣΤΟΙΧΕΙΑ ΚΑΤΑΣΤΑΣΗΣ ΜΕΤΑΒΟΛΩΝ ΚΑΘΑΡΗΣ ΘΕΣΗΣ (Ποσά εκφρασμένα σε Ευρώ)

	22.908.443,52	17.688.740,00
Ίδια κεφάλαια έναρξης χρήσης	22.908.443,52	17.688.740,00
Συγκεντρωτικά έσοδα μετά φόρων	2.209.397,42	5.051.812,55
Μεταβολή ειδικών αποθεματικών	-1.382.540,75	167.890,97
Ίδια κεφάλαια λήξης χρήσης	23.735.300,19	22.908.443,52

ΠΡΟΣΘΕΤΑ ΣΤΟΙΧΕΙΑ ΚΑΙ ΠΛΗΡΟΦΟΡΙΕΣ (τα ποσά εκφρασμένα σε Ευρώ)

Οι βασικές λογιστικές αρχές που εφαρμόστηκαν είναι αυτές που προβλέπονται από τα διεθνή πρότυπα χρηματοοικονομικής αναφοράς (Δ.Π.Χ.Α.) και δεν έχουν μεταβληθεί σε σχέση με αυτές της προηγούμενης χρήσης. Ο αριθμός του απασχολούμενου προσωπικού στο τέλος της τρέχουσας και της προηγούμενης χρήσης για την εταιρία ήταν 416 και 394 άτομα αντίστοιχα.


Λιμνοτόπος Πολυκάστρου, 25 Μαΐου 2018


Ο Πρόεδρος του Δ.Σ. & Δ'νων Σύμβουλος


Ο Α' Αντιπρόεδρος του Δ.Σ.


Η Β' Αντιπρόεδρος του Δ.Σ.

Ο Οικονομικός Διευθυντής


 Νικόλαος Δ. Κολιός
 Α.Δ.Τ. Π.793322


 Ηλίας Δ. Κολιός
 Α.Δ.Τ. Σ.157267


 Αννούλα Δ. Κολιού
 Α.Δ.Τ. ΑΗ.192430


 Ευθύμιος Γ. Κουστόπουλος
 Αρ. Αδ. Ο.Ε.Ε. 5620
 Αρ. Αδ. Ο.Ε.Ε. 5620 Α' Τάξης

Θεσσαλονίκη, 01 Ιουνίου 2018